



একই তারিখ ও স্মারকের স্থলে স্থলাভিষিক্ত

মাধ্যমিক ও উচ্চ মাধ্যমিক শিক্ষা বোর্ড, যশোর

www.jessoreboard.gov.bd

স্মারক নং-পনি/গোবি/৩৩৯/৯/৯৬/৩৭

তারিখ : ০২/৮/২০১৬ খ্রি.

বিষয় : ২০১৭ সালের মাধ্যমিক পরীক্ষার্থীদের নির্বাচনী পরীক্ষা গ্রহণ ও অনলাইনে প্রশ্ন ব্যাংকে প্রশ্ন আপলোড প্রসঙ্গে

সূত্র : শিক্ষা মন্ত্রণালয়ের ১৪ মে ২০১৫ তারিখের ৩৭.০০.০০০০.০৭২.৪৪.০২০-১৪-২৩৪ এবং
১৭ এপ্রিল ২০১২ তারিখের শিম/শা:১১/বিবিধ-৬/২০১৪ (অংশ-২)/২৭৬ নম্বর স্মারক পত্র

যশোর শিক্ষা বোর্ডের আওতাধীন অনুমোদিত সকল শিক্ষা প্রতিষ্ঠান প্রধান ও কর্মরত শিক্ষকবৃন্দকে অর্দিষ্ট হয়ে জানানো যাচ্ছে যে, সূত্রোক্ত স্মারকের নির্দেশক্রমে যশোর শিক্ষা বোর্ড কর্তৃক অনলাইন প্রশ্ন ব্যাংক তৈরি করা হয়েছে। On Line এ প্রশ্ন ব্যাংকের মাধ্যমে প্রশ্নপত্র সরবরাহ করে ২০১৭ সালের মাধ্যমিক পরীক্ষার্থীদের ইংরেজি ১ম(১০৭), গণিত(১০৯), ভূগোল ও পরিবেশ (১১০), বিজ্ঞান(১২৭), পদার্থ বিজ্ঞান(১৩৬), বাংলাদেশ ও বিশ্ব পরিচয়(১৫০), ফিন্যান্স ও ব্যাংকিং(১৫২), এবং তথ্য ও যোগাযোগ প্রযুক্তি (১৫৪) বিষয়/পত্রে নির্বাচনী পরীক্ষা গ্রহণ করা হবে।

সুতরাং, এখন থেকে শিক্ষা প্রতিষ্ঠানে কর্মরত সংশ্লিষ্ট বিষয়ের শিক্ষককে বাধ্যতামূলকভাবে সৃজনশীল প্রশ্ন প্রণয়ন পদ্ধতির সকল নির্দেশনা অনুসরণ করে সংযুক্ত ম্যানুয়ালের সহায়তায় আগামী ২৮/৮/২০১৬ তারিখের মধ্যে প্রশ্ন আপলোড করার জন্য অনুরোধ করা হলো।

- কর্মরত সকল শিক্ষকের জন্য প্রশ্ন ব্যাংকে সৃজনশীল ও বহুনির্বাচনী প্রশ্ন প্রণয়ন করে আপলোড বাধ্যতামূলক
- প্রশ্ন প্রণয়নকারী শিক্ষক নিজেই পাঠ্যসূচির সকল অধ্যায় থেকেই প্রশ্ন প্রণয়ন করবেন
- বহুনির্বাচনী প্রশ্নে চিন্তন দক্ষতার সকল স্তর থেকে প্রশ্ন আপলোড করতে হবে
- বহুনির্বাচনী প্রশ্নে সাধারণ, বহুপদী সমাপ্তিসূচক ও অভিন্ন তথ্যভিত্তিক ও প্রকারেরই প্রশ্ন প্রণয়ন করতে হবে
- কোন টেক্সট বই, নোট বই, গাইড বই, সাজেশন বই ও বিগত বছরসমূহের প্রশ্নপত্র ইত্যাদি থেকে ছব্দ প্রশ্ন করা যাবে না
- প্রশ্ন ব্যাংকে প্রশ্ন আপলোড করার সময় ভাষার সঠিকতা, বিশেষ করে দ্ব্যর্থকতা/অস্পষ্টতা, বানান, যতিচিহ্নের ব্যবহার, উপযুক্ত শব্দের ব্যবহার যথাযথভাবে অনুসরণ করতে হবে
- প্রশ্ন প্রণয়নের সময় সর্বশেষ সংস্করণের পাঠ্যপুস্তক ও পাঠ্যক্রম অনুসরণ করতে হবে
- প্রতিটি প্রশ্ন অবশ্যই কারিকুলামের নির্দেশনার আলোকে সকল বিষয়বস্তু ও দক্ষতা যাচাইয়ের উপযোগী হতে হবে
- প্রতিষ্ঠান প্রধান তার অধীনস্থ শিক্ষকবৃন্দ সকল অধ্যায় থেকে মানসম্মত সৃজনশীল ও বহুনির্বাচনী প্রশ্ন আপলোড করছেন কিনা তা অনলাইনে তদারকি করবেন
- শিক্ষকের পাসওয়ার্ড কোন ক্রমেই হস্তান্তর করা যাবে না। নিরাপত্তার প্রয়োজনে যে কোন সময় শিক্ষক নিজে অনলাইনেই তার পাসওয়ার্ড পরিবর্তন করতে পারবেন
- প্রশ্ন ব্যাংকে প্রশ্ন আপলোডের উপর In House প্রশিক্ষণ প্রদান করতে হবে
- আপলোডকৃত প্রশ্নের গোপনীয়তা নিশ্চিত করতে হবে।

(মাধব চন্দ্র রত্ন)

পরীক্ষা নিয়ন্ত্রক

মাধ্যমিক ও উচ্চ মাধ্যমিক শিক্ষা বোর্ড

যশোর

ফোন : ০৪২১-৬২৬৬৬

মোবাইল : ০১৭৩৩-২২২০০৩

controller@jessoreboard.gov.bd

তারিখ : ০২/৮/২০১৬

অধ্যক্ষ/প্রধান শিক্ষক

সকল মাধ্যমিক/উচ্চমাধ্যমিক বিদ্যালয়সমূহ

স্মারক নং-পনি/গোবি/৩৩৯/৯/৯৬/৩৭

অনুলিপি সদয় জ্ঞাতার্থে :

- ১। সচিব, শিক্ষা মন্ত্রণালয়, বাংলাদেশ সচিবালয়, ঢাকা
- ২। মহাপরিচালক, মাধ্যমিক ও উচ্চ শিক্ষা অধিদপ্তর, শিক্ষা ভবন, ঢাকা
- ৩। পরিচালক, মাধ্যমিক উচ্চ শিক্ষা, খুলনা অঞ্চল, খুলনা
- ৪। জেলা প্রশাসক, অত্র বোর্ডের আওতাধীন সকল জেলা
- ৫। অত্র বোর্ডের সকল কর্মকর্তা
- ৬। সংরক্ষিত কপি।

মাধ্যমিক ও উচ্চ মাধ্যমিক শিক্ষা বোর্ড, যশোর

www.jessoreboard.gov.bd

প্রশ্ন ব্যাংক আপলোড প্যানেল ম্যানুয়াল

ধাপ-১ : প্রশ্ন আপলোড করার পূর্বে প্রতিষ্ঠান প্রধান এর করণীয়

প্রতিষ্ঠান প্রধানগণ www.jessoreboard.gov.bd এর Question Bank মেনু হতে লগইন পেজ এ ইউজার আইডি হিসেবে প্রতিষ্ঠানের EINN এবং যশোর শিক্ষা বোর্ড হতে পূর্বে প্রদত্ত পাসওয়ার্ড দিয়ে লগইন করুন। এরপর বামপাশের মেনুবার থেকে Manage Teacher < Approved list এ ক্লিক করলে সকল শিক্ষকের তালিকা পাওয়া যাবে। তালিকার ডানপাশের Allote Class/Subject-এ ক্লিক করে আপনার প্রতিষ্ঠানের যে শিক্ষক যে শ্রেণির যে বিষয়ে পাঠদান করেন তা নির্বাচন করে দিতে হবে। প্রতিষ্ঠান প্রধান বিষয় নির্বাচন না করলে কোন শিক্ষকই প্রশ্ন আপলোড করতে পারবেন না। ধাপ-১ সম্পন্ন হয়ে গেলে প্রশ্ন আপলোড করতে প্রতিবার ধাপ-২ থেকে শুরু করুন।

ধাপ-২ : প্রশ্ন আপলোড করার পদক্ষেপ সমূহ (প্রশ্ন প্রণেতার করণীয়)

আপনার কম্পিউটারের ব্রাউজারটি ওপেন করে অ্যাড্রেসবার এ www.jessoreboard.gov.bd ঠিকানাটি লিখুন। প্রবেশ করার পর আপনি নিচের মত যশোর শিক্ষা বোর্ড এর হোম পেজটি পাবেন।

Home About Board Committees Departments Academic Calendar Fees Result Notice / Order Gallery Contact us

News Updates *** ২০১৫ সালের এসএসসি পরীক্ষার ফলাফলের ভিত্তিতে মেধা বৃত্তি ও সাধারণ বৃত্তির ফল প্রকাশিত হয়েছে, বৃত্তির ফল

Question Bank

Attendance Sheet

Jessore Board Students From 2010-2016

Year	Students
2010	9101
2011	10968
2012	12000
2013	10000
2014	9444

Latest Notice


২০১৬-১৭ শিক্ষাবর্ষে একাদশ

হোমপেজের উপরে বাম দিকে Question Bank মেনুতে ক্লিক করলে নিচের পেজটি আসবে।

Welcome to Questionbank!

ENTER

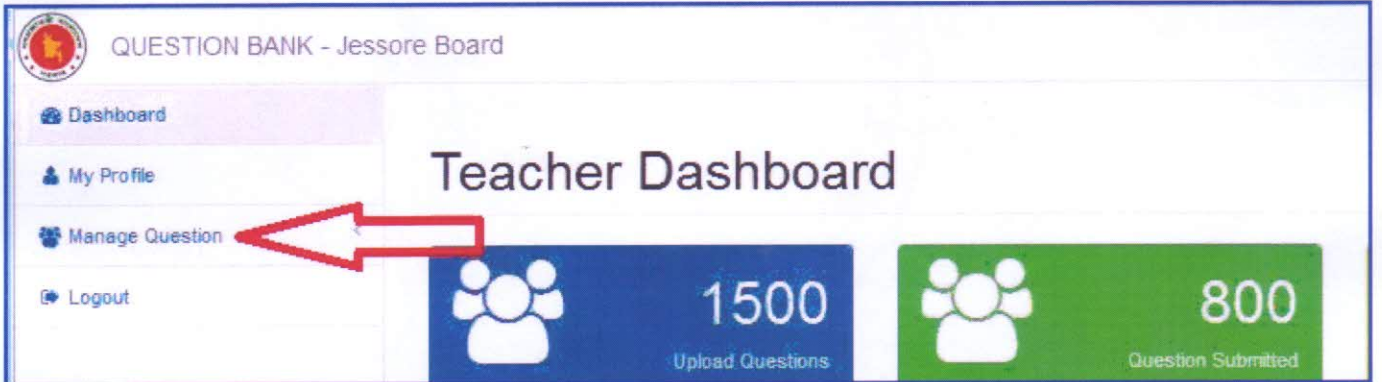
এর পর নিচের লাল রং এর ENTER বাটনে ক্লিক করলে Sign in / Login পেজটি ওপেন হবে। যথাস্থানে আপনার USER NAME ও PASSWORD দিয়ে আপনার অ্যাকাউন্টে প্রবেশ করুন। Teacher login এর জন্য USER NAME আপনার যশোর বোর্ড এর OTP ID এর আগে 13 যোগ করলে পাবেন। আর ডিফল্ট পাসওয়ার্ড হিসেবে আপনার জন্ম তারিখ (YYYYMMDD ফরম্যাটে) আছে। যেমন কারো যশোর বোর্ড এর OTP ID 0000033012 ও জন্ম তারিখ ২০-১২-১৯৭৭ হলে তার USER NAME হবে 130000033012 আর PASSWORD হবে 19771220। লগইন করার পর আপনি নিচের ড্যাসবোর্ডটি পাবেন। (Institute Login ও করণীয় সম্পর্কে জানতে ম্যানুয়ালের নিচের অংশে দেখুন।)



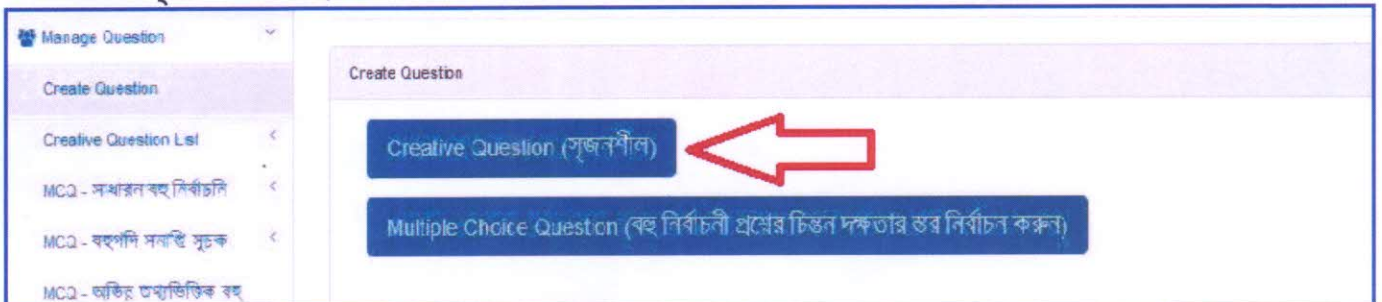
প্রথম বার লগইন করার পর অবশ্যই পাসওয়ার্ডটি পরিবর্তন করে নিন। লগইন করার পর Dash board এর My profile মেনুতে ক্লিক করে আপনার প্রোফাইলটি আপডেট করুন ও পাসওয়ার্ড তৈরি করে নিন এবং পাসওয়ার্ডটি খুব গোপনে সংরক্ষণ করুন। পাসওয়ার্ডটি অবশ্যই ন্যূনতম নয় ক্যারেক্টার হবে এবং ABC..., abc...,123.... ও !@#%&(কমপক্ষে ১টি বড় হাতের,১টি ছোট হাতের ও ১টি সংখ্যা)এর কম্বিনেশন হবে। যেমন একজন MODHUMITA শব্দটি পাসওয়ার্ড হিসেবে ব্যবহার করতে চান। এর নমুনা এমন হতে পারে- m0Dhuum1t@, তবে পাসওয়ার্ড হিসেবে কখনোই নিজের নাম বা সহজে অনুমান করা যায় এমন কিছু ব্যবহার করবেন না।

এবার SUBMIT button ক্লিক করে আপনার প্রফাইল ও পাসওয়ার্ড আপডেট করুন। এখন আপনি প্রশ্ন করার জন্য প্রস্তুত। এরপর প্রশ্ন করার জন্য Manage Question বাটনে ক্লিক করুন। NikoshBAN ফন্ট ও Avro Keyboard ব্যবহার করুন।

Manage Question বাটনে ক্লিক করার পর ড্রপ ডাউন লিস্ট থেকে Create Question এ ক্লিক করুন। এরপর আপনি সৃজনশীল না বহুনির্বাচনী প্রশ্ন প্রণয়ন করতে চান তা নির্বাচন করুন।



ধরুন আপনি সৃজনশীল প্রশ্ন করতে চান। তাহলে আপনি Creative Question Button এ ক্লিক করুন।



Creative Question Button এ ক্লিক করার পর আপনি যে পেজটি পাবেন সেখানে ক্লাস ও সাবজেক্ট সিলেক্ট করে Next Button এ ক্লিক করে পরবর্তী পেজ এ যান। এই পেজটি হল আপনার প্রশ্নটি করার মূল পেজ। উদ্দীপকে ছবি আপলোড করতে চাইলে আপনার ছবিটি স্ক্যান করে আগে ল্যাপটপ/পিসি তে সেভ করে রাখুন। তারপর Browse Button এ ক্লিক করে ছবিটি আপলোড করুন। এবার গ ও ঘ নং প্রশ্নের জন্য চ্যাপ্টার সিলেক্ট করুন। একটি চ্যাপ্টার সিলেক্ট করতে স্ট্যাপ্টাবের উপর মাউস পয়েন্টার নিয়ে right click করুন আর একাধিক চ্যাপ্টার সিলেক্ট করতে হলে Ctrl Key চেপে মাউসের right click করুন।

চ্যাপ্টার সিলেক্ট করার পর আপনি চ্যাপ্টাবের নিচে যে যে চ্যাপ্টার সিলেক্ট করেছেন সেই সেই চ্যাপ্টাবের শিখনফল (লার্ণিং আউটকাম) পাবেন

